
GOLMAR T-SIOR / T-710R	P1	5	3	10	7	0
ACET	5	10	2	7	9	
ATEA 702	3	2	5	1	7	
ATEA 8400	9	7	3	1	5	
AUTA	10	3	4	7	12	
AUTELCO	P5	A	1	B	2	
BPT	2	1	4	5	3	
CENTRAMATIC	4	2	1	3	5	
COMELIT	5	2	4	3	1	
COMELIT VOX2000	P1	3	4	2	zoemer	
ELVOX	2	6	9	4	+	
ERICSSON	3	5	1	7	4	
ERICSSON TWINTONE	5	3	2	4	1	
FARFISA	5	1	3	2	6	
FERMAX GONDOLA	4	1	3	2	V65	
FERMAX REKTO TF-4	P	A	C	B	E	
FERMAX TF-IZ	1	2	3	6	4	
FERMAX TN-I (*)	1	2	3	6		4
FERMAX TN-Z	1	2	3	6	4	
FRINGE	2	3	1	6	4	4
GAME	P	2	3	1	Z	
GIRO	2	3	1	6	4	
GOLMAR M-500	4	5	3	10	7	
GOLMAR T-600	T	1	3	2	6	
GOLMAR T-800	P1	5	3	10		0
GOLMAR T-810	P1	5	3	10	7	
GOLMAR T-810R	P1	5	3	10	7	0
GOLMAR T-900	P1	5	3	10		0
GOLMAR T-910	P1	5	3	10	7	
GOLMAR T-910R	P1	5	3	10	7	0
GOLMAR T-1000	X	M	A	S	N	
GOLMAR T-1000R	11	5	3	10	12	
GOLMAR T-2800	4	5	3	10	7	
GOLMAR T-2802	4	5	3	10	7	
GTN	5	1	7	2	6	
LT TERRANEO	T1	1	3	2	6	
PORMAT	4	3	265	1	V	
SAFNAT	4	1	2	3	V	
SIEMENS	867	9	766	4	10	
TEGUI GL	3	4	2	5	1	
TEGUI Horizon Z	3	4	2	5	1	
TEGUI Horizon E	3	4	2	5		1
TELEVES	4	2	3	1	T	
TUNE	8	2	6	1	4	
URMET	9	2	6	1		CA

(*) FERMAX TN-I

Colocar el puente JPI entre 2 y 3.

No cambiar la posición para sustituir otros modelos.







Set JPI jumper between 2 and 3.

Do not change JPI position for other models replacement.

Placer le pontet JPI entre les positions 2 et 3.

Ne pas changer la position pour remplacer des autres postes.



						
GOLMAR T-SIOR / T-710R	P1	5	3	10	7	0
ACET	5	10	2	7	9	
ATEA 702	3	2	5	1	7	
ATEA 8400	9	7	3	1	5	
AUTA	10	3	4	7	12	
AUTELCO	P5	A	1	B	2	
BPT	2	1	4	5	3	
CENTRAMATIC	4	2	1	3	5	
COMELIT	5	2	4	3	1	
COMELIT VOX2000	P1	3	4	2	zoemer	
ELVOX	2	6	9	4	+	
ERICSSON	3	5	1	7	4	
ERICSSON TWINTONE	5	3	2	4	1	
FARFISA	5	1	3	2	6	
FERMAX GONDOLA	4	1	3	2	V65	
FERMAX REKTO TF-4	P	A	C	B	E	
FERMAX TF-IZ	1	2	3	6	4	
FERMAX TN-I (*)	1	2	3	6		4
FERMAX TN-Z	1	2	3	6	4	
FRINGE	2	3	1	6	4	4
GAME	P	2	3	1	Z	
GIRO	2	3	1	6	4	
GOLMAR M-500	4	5	3	10	7	
GOLMAR T-600	T	1	3	2	6	
GOLMAR T-800	P1	5	3	10		0
GOLMAR T-810	P1	5	3	10	7	
GOLMAR T-810R	P1	5	3	10	7	0
GOLMAR T-900	P1	5	3	10		0
GOLMAR T-910	P1	5	3	10	7	
GOLMAR T-910R	P1	5	3	10	7	0
GOLMAR T-1000	X	M	A	S	N	
GOLMAR T-1000R	11	5	3	10	12	
GOLMAR T-2800	4	5	3	10	7	
GOLMAR T-2802	4	5	3	10	7	
GTN	5	1	7	2	6	
LT TERRANEO	T1	1	3	2	6	
PORMAT	4	3	265	1	V	
SAFNAT	4	1	2	3	V	
SIEMENS	867	9	766	4	10	
TEGUI GL	3	4	2	5	1	
TEGUI Horizon Z	3	4	2	5	1	
TEGUI Horizon E	3	4	2	5		1
TELEVES	4	2	3	1	T	
TUNE	8	2	6	1	4	
URMET	9	2	6	1		CA

(*) FERMAX TN-I

Colocar el puente JPI entre 2 y 3.

No cambiar la posición para sustituir otros modelos.

Set JPI jumper between 2 and 3.

Do not change JPI position for other models replacement.

Placer le pontet JPI entre les positions 2 et 3.

Ne pas changer la position pour remplacer des autres postes.

